

ZARZĄDZENIE NR 49/2026
BURMISTRZA SZCZAWNA-ZDROJU

z dnia 18 maja 2026 r.

w sprawie przedstawienia Radzie Miejskiej w Szczawnie-Zdroju sprawozdania finansowego Uzdrowskiej Gminy Miejskiej Szczawno-Zdrój za rok 2025

Na podstawie art.30 ust.1 i 2 ustawy z dnia 8 marca 1990r o samorządzie gminnym(tj Dz.U.z 2025 poz.1153 ze zm.) oraz art.270 ust.1 ustawy z dnia 27 sierpnia 2009 r o finansach publicznych (tj Dz.U. z 2025 poz.1483 ze zm.) zarządzam co następuje:

§ 1. Przedstawiam Radzie Miejskiej w Szczawnie-Zdroju sprawozdania finansowe za rok 2025 stanowiące załącznik do zarządzenia.

§ 2. Wykonanie zarządzenia powierzam Skarbnikowi Miasta.


§ 3. Zarządzenie wchodzi w życie z dniem podpisania

Z upoważnienia
Burmistrza Szczawna - Zdroju


Magdalena Tarnawska
ZASTĘPCA BURMISTRZA

Id: 1A6EDB02-0A6B-4D09-A32B-E8B3B244F1FE. Uchwalony

Strona 1

Nazwa i adres jednostki sprawozdawczej Uzdrowskowa Gmina Miejska ul.Kościuszki 17 58-310 SZCZAWNO-ZDRÓJ Numer identyfikacyjny REGON 890718219	BILANS z wykonania budżetu jednostki samorządu terytorialnego Gmina SZCZAWNO-ZDRÓJ sporządzony na dzień 31-12-2025 r.	Adresat: Regionalna Izba Obrachunkowa we Wrocławiu
		Wysłać bez pisma przewodniego EBF4088E95377659 

AKTYWA	Stan na początek roku	Stan na koniec roku	PASYWA	Stan na początek roku	Stan na koniec roku
I Środki pieniężne	7 871 951,38	8 118 899,84	I Zobowiązania	26 454 654,11	25 696 814,33
I.1 Środki pieniężne	7 871 951,38	8 118 899,84	I.1 Zobowiązania finansowe	26 205 594,40	25 057 482,40
I.1.1 Środki pieniężne budżetu	7 870 801,74	8 118 313,96	I.1.1 Krótkoterminowe (do 12 miesięcy)	1 148 112,00	1 247 452,00
I.1.2 Pozostałe środki pieniężne	1 149,64	585,88	I.1.2 Długoterminowe (powyżej 12 miesięcy)	25 057 482,40	23 810 030,40
II Należności i rozliczenia	29 012,34	94 402,61	I.2 Zobowiązania wobec budżetów	249 059,71	179 569,60
II.1 Należności finansowe	0,00	0,00	I.3 Pozostałe zobowiązania	0,00	459 762,33
II.1.1 Krótkoterminowe (do 12 miesięcy)	0,00	0,00	II Aktywa netto budżetu	-20 232 053,39	-19 348 938,88
II.1.2 Długoterminowe (powyżej 12 miesięcy)	0,00	0,00	II.1 Wynik wykonania budżetu (+,-)	-2 293 761,40	883 114,51
II.2 Należności od budżetów	607,00	12 636,00	II.1.1 Nadwyżka budżetu (+)	0,00	883 114,51
II.3 Pozostałe należności i rozliczenia	28 405,34	81 766,61	II.1.2 Deficyt budżetu (-)	-2 293 761,40	0,00
III Rozliczenia międzyokresowe	0,00	0,00	II.1.3 Niewykonane wydatki (-)	0,00	0,00
			II.2 Wynik na operacjach niekasowych (+,-)	0,00	0,00
			II.3 Rezerwa na niewygasające wydatki	0,00	0,00
			II.4 Środki z prywatyzacji	0,00	0,00
			II.5 Skumulowany wynik budżetu (+,-)	-17 938 291,99	-20 232 053,39
			III Rozliczenia międzyokresowe	1 678 363,00	1 865 427,00
Suma aktywów	7 900 963,72	8 213 302,45	Suma pasywów	7 900 963,72	8 213 302,45

Bogumiła Urszula Wojtczuk

skarbnik

2026-04-14

rok, miesiąc, dzień

Marek Piotr Ćmikiewicz

zarząd

BeSTia

EBF4088E95377659

Strona 1 z 2

Kopia z dokumentu podpisanego elektronicznie wygenerowana dnia 2026.05.18

Wyjaśnienia do bilansu

Aktywa

- Poz. I.1.2 Pozostałe środki pieniężne - 585,88 zł
- środki na r-ku VAT - 585,88 zł
- Poz. II.2 Należności od budżetów - 12 636,00 zł
- należności od urzędów skarbowych - 12 636,00 zł
- Poz. II.3 Pozostałe należności i rozliczenia - 81 766,61 zł
- dochody wykonane i nie przekazane na dzień 31.12.2025 na r-k budżetu - 5 086,14 zł
- należny VAT od jednostek organizacyjnych na dzień 31.12.2025 - 76 680,47 zł

Pasywa

- Poz. I.2 Zobowiązania wobec budżetu - 179 569,60 zł
- zobowiązania z tytułu niewykorzystanych dotacji, zwrot 01.2026r - 150 216,64 zł
- należny podatek VAT za 12.2025, zapłata 01.2026 r - 27 068,73 zł
- zobowiązania z tyt. dochodów należnych DUW, zwrot 01.2026 - 2 284,23 zł
- Poz. I.3 Pozostałe zobowiązania - 459 762,33 zł
- sumy do wyjaśnienia (dokonano zwrotu 24.03.2026) - 342 615,78 zł
- środki z rachunku pomocniczego (zwrot 01.2026) - 117 146,55 zł
- Poz. III Rozliczenia międzyokresowe - 1 865 427,00 zł
- środki z tytułu udziału w PIT rok 2026 - 1 865 427,00 zł

Bogumiła Urszula Wojtczuk
skarbnik

2026-04-14
rok, miesiąc, dzień

Marek Piotr Ćmikiewicz
zarząd

BeSTia

EBF4088E95377659

Strona 2 z 2

Kopia z dokumentu podpisanego elektronicznie wygenerowana dnia 2026.05.18

Id: 1A6EDB02-0A6B-4D09-A32B-E8B3B244F1FE. Uchwalony

Strona 2

Nazwa i adres jednostki sprawozdawczej Uzdrowskowa Gmina Miejska ul.Kościuszki 17 58-310 SZCZAWNO-ZDRÓJ	BILANS jednostki budżetowej lub samorządowego zakładu budżetowego sporządzony na dzień 31-12-2025 r.	Adresat: Regionalna Izba Obrachunkowa we Wrocławiu
		Wysłać bez pisma przewodniego 4A1AD58BCEC40C39 
Numer identyfikacyjny REGON 890718219		

AKTYWA	Stan na początek roku	Stan na koniec roku	PASYWA	Stan na początek roku	Stan na koniec roku
A Aktywa trwałe	261 284 551,64	273 286 702,66	A Fundusz	257 895 876,70	264 848 049,82
A.I Wartości niematerialne i prawne	0,00	0,00	A.I Fundusz jednostki	248 850 212,26	247 832 081,40
A.II Rzeczowe aktywa trwałe	254 895 378,21	267 348 032,79	A.II Wynik finansowy netto (+,-)	9 045 664,44	17 015 968,42
A.II.1 Środki trwałe	251 974 476,99	252 403 440,63	A.II.1 Zysk netto (+)	26 932 866,51	35 869 871,09
A.II.1.1 Grunty	138 370 482,78	136 236 967,36	A.II.2 Strata netto (-)	-17 887 202,07	-18 853 902,67
A.II.1.1.1 Grunty stanowiące własność jednostki samorządu terytorialnego, przekazane w użytkowanie wieczyste innym podmiotom	3 335 659,13	3 369 272,98	A.III Odpisy z wyniku finansowego (nadwyżka środków obrotowych) (-)	0,00	0,00
A.II.1.2 Budynki, lokale i obiekty inżynierii lądowej i wodnej	111 641 334,76	113 650 040,82	A.IV Fundusz mienia zlikwidowanych jednostek	0,00	0,00
A.II.1.3 Urządzenia techniczne i maszyny	1 247 338,79	1 849 297,96	B Fundusze placówek	0,00	0,00
A.II.1.4 Środki transportu	278 813,75	209 757,35	C Państwowe fundusze celowe	0,00	0,00
A.II.1.5 Inne środki trwałe	436 506,91	457 377,14	D Zobowiązania i rezerwy na zobowiązania	4 835 762,14	9 879 213,56
A.II.2 Środki trwałe w budowie (inwestycje)	2 920 901,22	14 944 592,16	D.I Zobowiązania długoterminowe	0,00	0,00
A.II.3 Zaliczka na środki trwałe w budowie (inwestycje)	0,00	0,00	D.II Zobowiązania krótkoterminowe	3 615 588,71	9 109 543,69
A.III Należności długoterminowe	1 220 173,43	769 669,87	D.II.1 Zobowiązania z tytułu dostaw i usług	1 187 689,46	6 262 203,05
A.IV Długoterminowe aktywa finansowe	5 169 000,00	5 169 000,00	D.II.2 Zobowiązania wobec budżetów	105 864,76	135 943,60
A.IV.1 Akcje i udziały	5 169 000,00	5 169 000,00	D.II.3 Zobowiązania z tytułu ubezpieczeń i innych świadczeń	662 472,04	748 914,06
A.IV.2 Inne papiery wartościowe	0,00	0,00	D.II.4 Zobowiązania z tytułu wynagrodzeń	1 018 112,96	1 194 594,64

Bogumiła Urszula Wojtczuk

2026-04-13

Marek Piotr Ćmikiewicz

(główny księgowy)

(rok, miesiąc, dzień)

(kierownik jednostki)

BeSTia

4A1AD58BCEC40C39

Strona 1 z 4

Kopia z dokumentu podpisanego elektronicznie wygenerowana dnia 2026.05.18

Id: 1A6EDB02-0A6B-4D09-A32B-E8B3B244F1FE. Uchwalony

Strona 1

AKTYWA	Stan na początek roku	Stan na koniec roku	PASYWA	Stan na początek roku	Stan na koniec roku
A.IV.3 Inne długoterminowe aktywa finansowe	0,00	0,00	D.II.5 Pozostałe zobowiązania	144 371,36	198 948,06
A.V Wartość mienia zlikwidowanych jednostek	0,00	0,00	D.II.6 Sumy obce (depozytowe, zabezpieczenie wykonania umów)	199 593,50	365 698,55
B Aktywa obrotowe	1 447 087,20	1 440 560,72	D.II.7 Rozliczenia z tytułu środków na wydatki budżetowe i z tytułu dochodów budżetowych	1 700,12	5 086,14
B.I Zapasy	0,00	0,00	D.II.8 Fundusze specjalne	295 784,51	198 155,59
B.I.1 Materiały	0,00	0,00	D.II.8.1 Zakładowy Fundusz Świadczeń Socjalnych	295 784,51	198 155,59
B.I.2 Półprodukty i produkty w toku	0,00	0,00	D.II.8.2 Inne fundusze	0,00	0,00
B.I.3 Produkty gotowe	0,00	0,00	D.III Rezerwy na zobowiązania	0,00	0,00
B.I.4 Towary	0,00	0,00	D.IV Rozliczenia międzyokresowe	1 220 173,43	769 669,87
B.II Należności krótkoterminowe	956 749,97	898 929,96		0,00	0,00
B.II.1 Należności z tytułu dostaw i usług	79 058,90	69 871,84		0,00	0,00
B.II.2 Należności od budżetów	1 681,89	1 201,59		0,00	0,00
B.II.3 Należności z tytułu ubezpieczeń i innych świadczeń	0,68	0,82		0,00	0,00
B.II.4 Pozostałe należności	876 008,50	827 855,71		0,00	0,00
B.II.5 Rozliczenia z tytułu środków na wydatki budżetowe i z tytułu dochodów budżetowych	0,00	0,00		0,00	0,00
B.III Krótkoterminowe aktywa finansowe	448 025,61	536 554,76		0,00	0,00
B.III.1 Środki pieniężne w kasie	0,00	0,00		0,00	0,00
B.III.2 Środki pieniężne na rachunkach bankowych	447 552,49	536 494,06		0,00	0,00
B.III.3 Środki pieniężne państwowego funduszu celowego	0,00	0,00		0,00	0,00
B.III.4 Inne środki pieniężne	473,12	60,70		0,00	0,00
B.III.5 Akcje lub udziały	0,00	0,00		0,00	0,00
B.III.6 Inne papiery wartościowe	0,00	0,00		0,00	0,00

Bogumiła Urszula Wojtczuk

2026-04-13

Marek Piotr Ćmikiewicz

(główny księgowy)

(rok, miesiąc, dzień)

(kierownik jednostki)

BeSTia

4A1AD58BCEC40C39

Strona 2 z 4

Kopia z dokumentu podpisanego elektronicznie wygenerowana dnia 2026.05.18

AKTYWA	Stan na początek roku	Stan na koniec roku	PASYWA	Stan na początek roku	Stan na koniec roku
B.III.7 Inne krótkoterminowe aktywa finansowe	0,00	0,00		0,00	0,00
B.IV Rozliczenia międzyokresowe	42 311,62	5 076,00		0,00	0,00
Suma aktywów	262 731 638,84	274 727 263,38	Suma pasywów	262 731 638,84	274 727 263,38

Bogumiła Urszula Wojtczuk

2026-04-13

Marek Piotr Ćmikiewicz

(główny księgowy)

(rok, miesiąc, dzień)

(kierownik jednostki)

BeSTia

4A1AD58BCEC40C39

Strona 3 z 4

Kopia z dokumentu podpisanego elektronicznie wygenerowana dnia 2026.05.18

Id: 1A6EDB02-0A6B-4D09-A32B-E8B3B244F1FE. Uchwalony

Strona 3

Wyjaśnienia do bilansu

Bogumiła Urszula Wojtczuk

2026-04-13

Marek Piotr Ćmikiewicz

(główny księgowy)

(rok, miesiąc, dzień)

(kierownik jednostki)

BeSTia


4A1AD58BCEC40C39

Strona 4 z 4

Kopia z dokumentu podpisanego elektronicznie wygenerowana dnia 2026.05.18

Id: 1A6EDB02-0A6B-4D09-A32B-E8B3B244F1FE. Uchwalony

Strona 4

Nazwa i adres jednostki sprawozdawczej Uzdrowiskowa Gmina Miejska ul.Kościuszki 17 58-310 SZCZAWNO-ZDRÓJ	Rachunek zysków i strat jednostki (wariant porównawczy) sporządzony na dzień 31-12-2025 r.	Adresat: Regionalna Izba Obrachunkowa we Wrocławiu	
Numer identyfikacyjny REGON 890718219		Wysłać bez pisma przewodniego C3E0716E8BE0A545 	
		Stan na koniec roku poprzedniego	Stan na koniec roku bieżącego
A. Przychody netto z podstawowej działalności operacyjnej	51 365 854,92	61 476 726,13	
A.I. Przychody netto ze sprzedaży produktów	0,00	0,00	
A.II. Zmiana stanu produktów (zwiększenie - wartość dodatnia, zmniejszenie - wartość ujemna)	42 311,62	5 076,00	
A.III. Koszt wytworzenia produktów na własne potrzeby jednostki	0,00	0,00	
A.IV. Przychody netto ze sprzedaży towarów	0,00	0,00	
A.V. Dotacje na finansowanie działalności podstawowej	0,00	0,00	
A.VI. Przychody z tytułu dochodów budżetowych	51 323 543,30	61 471 650,13	
B. Koszty działalności operacyjnej	40 866 964,26	43 116 924,94	
B.I. Amortyzacja	5 794 732,60	6 157 844,57	
B.II. Zużycie materiałów i energii	3 036 122,39	3 029 964,14	
B.III. Usługi obce	8 927 219,96	9 836 754,39	
B.IV. Podatki i opłaty	75 436,91	48 358,29	
B.V. Wynagrodzenia	14 791 484,53	16 068 242,90	
B.VI. Ubezpieczenia społeczne i inne świadczenia dla pracowników	3 407 753,56	3 715 593,70	
B.VII. Pozostałe koszty rodzajowe	312 945,86	325 520,28	
B.VIII. Wartość sprzedanych towarów	0,00	0,00	
B.IX. Inne świadczenia finansowane z budżetu	4 509 027,89	3 912 073,92	
B.X. Pozostałe obciążenia	12 240,56	22 572,75	
C. Zysk (strata) z działalności podstawowej (A - B)	10 498 890,66	18 359 801,19	
D. Pozostałe przychody operacyjne	487 966,64	652 867,41	
D.I. Zysk ze zbycia niefinansowych aktywów trwałych	0,00	0,00	
D.II. Dotacje	0,00	0,00	
D.III. Inne przychody operacyjne	487 966,64	652 867,41	
E. Pozostałe koszty operacyjne	344 906,86	359 561,24	

Bogumiła Urszula Wojtczuk
główny księgowy

2026-04-14
rok, miesiąc, dzień

Marek Piotr Ćmikiwicz
kierownik jednostki

BeSTia

C3E0716E8BE0A545

Strona 1 z 3

Kopia z dokumentu podpisanego elektronicznie wygenerowana dnia 2026.05.18

E.I.	Koszty inwestycji finansowanych ze środków własnych samorządowych zakładów budżetowych i dochodów jednostek budżetowych gromadzonych na wydzielonym rachunku	0,00	0,00
E.II.	Pozostałe koszty operacyjne	344 906,86	359 561,24
F.	Zysk (strata) z działalności operacyjnej (C + D - E)	10 641 950,44	18 653 107,36
G.	Przychody finansowe	8 769,69	757,80
G.I.	Dywidendy i udziały w zyskach	0,00	0,00
G.II.	Odsetki	8 769,69	757,80
G.III.	Inne	0,00	0,00
H.	Koszty finansowe	1 605 055,69	1 637 896,74
H.I.	Odsetki	1 581 220,97	1 632 459,47
H.II.	Inne	23 834,72	5 437,27
I.	Zysk (strata) brutto (F+G-H)	9 045 664,44	17 015 968,42
J.	Podatek dochodowy	0,00	0,00
K.	Pozostałe obowiązkowe zmniejszenia zysku (zwiększenia straty)	0,00	0,00
L.	Zysk (strata) netto (I-J-K)	9 045 664,44	17 015 968,42

Bogumiła Urszula Wojtczuk
główny księgowy

2026-04-14
rok, miesiąc, dzień

Marek Piotr Ćmikiewicz
kierownik jednostki

BeSTia

C3E0716E8BE0A545

Strona 2 z 3

Kopia z dokumentu podpisanego elektronicznie wygenerowana dnia 2026.05.18

Id: 1A6EDB02-0A6B-4D09-A32B-E8B3B244F1FE. Uchwalony

Strona 2

Wyjaśnienia do sprawozdania

Bogumiła Urszula Wojtczuk
główny księgowy

2026-04-14
rok, miesiąc, dzień


Marek Piotr Ćmikiewicz
kierownik jednostki

BeSTia

C3E0716E8BE0A545

Strona 3 z 3

Kopia z dokumentu podpisanego elektronicznie wygenerowana dnia 2026.05.18

Nazwa i adres jednostki sprawozdawczej		Adresat:	
Uzdrowskowa Gmina Miejska ul.Kościuszki 17 58-310 SZCZAWNO-ZDRÓJ		Regionalna Izba Obrachunkowa we Wrocławiu	
Numer identyfikacyjny REGON 890718219		Wysłać bez pisma przewodniego 90DD11BAA1898B1B 	
		sporządzone na dzień 31-12-2025 r.	
		Stan na koniec roku poprzedniego	Stan na koniec roku bieżącego
I.	Fundusz jednostki na początek okresu (BO)	238 164 483,27	248 850 212,26
I.1.	Zwiększenie funduszu (z tytułu)	97 059 911,01	108 516 118,40
I.1.1.	Zysk bilansowy za rok ubiegły	26 992 536,18	26 932 866,51
I.1.2.	Zrealizowane wydatki budżetowe	54 139 202,84	61 311 181,06
I.1.3.	Zrealizowane płatności ze środków europejskich	0,00	0,00
I.1.4.	Środki na inwestycje	14 951 983,91	19 723 960,09
I.1.5.	Aktualizacja wyceny środków trwałych	0,00	0,00
I.1.6.	Nieodpłatnie otrzymane środki trwałe i środki trwałe w budowie oraz wartości niematerialne i prawne	939 759,67	548 110,74
I.1.7.	Aktywa przejęte od zlikwidowanych lub połączonych jednostek	0,00	0,00
I.1.8.	Aktywa otrzymane w ramach centralnego zaopatrzenia	0,00	0,00
I.1.9.	Pozostałe odpisy z wyniku finansowego za rok bieżący	0,00	0,00
I.1.10.	Inne zwiększenia	36 428,41	0,00
I.2.	Zmniejszenia funduszu jednostki (z tytułu)	86 374 182,02	109 534 249,26
I.2.1.	Strata za rok ubiegły	14 241 534,13	17 887 202,07
I.2.2.	Zrealizowane dochody budżetowe	51 845 441,44	62 194 295,57
I.2.3.	Rozliczenie wyniku finansowego i środków obrotowych za rok ubiegły	0,00	0,00
I.2.4.	Dotacje i środki na inwestycje	19 402 428,74	26 444 388,02
I.2.5.	Aktualizacja środków trwałych	0,00	0,00
I.2.6.	Wartość sprzedanych i nieodpłatnie przekazanych środków trwałych i środków trwałych w budowie oraz wartości niematerialnych i prawnych	823 281,17	2 937 509,62
I.2.7.	Pasywa przejęte od zlikwidowanych lub połączonych jednostek	0,00	0,00
I.2.8.	Aktywa przekazane w ramach centralnego zaopatrzenia	0,00	0,00
I.2.9.	Inne zmniejszenia	61 496,54	70 853,98
II.	Fundusz jednostki na koniec okresu (BZ)	248 850 212,26	247 832 081,40

Bogumiła Urszula Wojtczuk
główny księgowy

2026-04-13
rok, miesiąc, dzień

Marek Piotr Ćmikiewicz
kierownik jednostki

BeSTia

90DD11BAA1898B1B

Strona 1 z 3

Kopia z dokumentu podpisanego elektronicznie wygenerowana dnia 2026.05.18

III.	Wynik finansowy netto za rok bieżący (+,-)	9 045 664,44	17 015 968,42
III.1.	zysk netto (+)	26 932 866,51	35 869 871,09
III.2.	strata netto (-)	-17 887 202,07	-18 853 902,67
III.3.	nadwyżka środków obrotowych	0,00	0,00
IV.	Fundusz (II+,-III)	257 895 876,70	264 848 049,82

Bogumiła Urszula Wojtczuk
główny księgowy

2026-04-13
rok, miesiąc, dzień

Marek Piotr Ćmikiewicz
kierownik jednostki

BeSTia

90DD11BAA1898B1B

Strona 2 z 3

Kopia z dokumentu podpisanego elektronicznie wygenerowana dnia 2026.05.18

Id: 1A6EDB02-0A6B-4D09-A32B-E8B3B244F1FE. Uchwalony

Strona 2

Wyjaśnienia do sprawozdania

Bogumiła Urszula Wojtczuk
główny księgowy

2026-04-13
rok, miesiąc, dzień

Marek Piotr Ćmikiewicz
kierownik jednostki

BeSTia

90DD11BAA1898B1B

Strona 3 z 3

Kopia z dokumentu podpisanego elektronicznie wygenerowana dnia 2026.05.18

Id: 1A6EDB02-0A6B-4D09-A32B-E8B3B244F1FE. Uchwalony

Strona 3

I. WPROWADZENIE DO SPRAWOZDANIA FINANSOWEGO

1.1 Nazwa jednostki

Uzdrowska Gmina Miejska Szczawno-Zdrój

1.2 Siedziba jednostki

Szczawno-Zdrój

1.3 Adres jednostki

58-310 Szczawno-Zdrój ul. Tadeusza Kościuszki 17

1.4 Podstawowy przedmiot działalności

Zadania określone w art. 7 ust. 1 ustawy z dnia 8 marca 1990 r. o samorządzie gminnym.

2. Wskazanie okresu objętego sprawozdaniem

01.01.2025 – 31.12.2025

3. Wskazanie, że sprawozdanie zawiera dane łączne

Sprawozdanie finansowe obejmuje dane jednostki i wchodzących w jej skład jednostek budżetowych:

1. Urząd Miejski w Szczawnie-Zdroju
2. Ośrodek Pomocy Społecznej w Szczawnie-Zdroju
3. Centrum Usług Wspólnych Uzdrowskiej Gminy Miejskiej Szczawno-Zdrój
4. Miejski Ośrodek Sportu i Rekreacji w Szczawnie-Zdroju
5. Zespół Szkolno-Przedszkolny w Szczawnie-Zdroju

4. Omówienie przyjętych zasad (polityki rachunkowości), w tym metod wyceny aktywów i pasywów (także amortyzacji).

W Uzdrowskiej Gminie Miejskiej Szczawno-Zdrój przyjęte zasady (politykę rachunkowości) stosuje się w sposób ciągły dokonując w kolejnych latach obrotowych jednakowego grupowania operacji gospodarczych, jednakowej wyceny aktywów, ustala się wynik finansowy i sporządza sprawozdanie finansowe, tak aby za kolejne lata informacje z nich wynikające były porównywalne. Przyjęte zasady rachunkowości są zgodne z zapisami ustawy o rachunkowości oraz rozporządzenia w sprawie rachunkowości oraz planów kont dla budżetu państwa, budżetów jednostek samorządu terytorialnego, jednostek budżetowych, samorządowych zakładów budżetowych, państwowych funduszy celowych oraz państwowych jednostek budżetowych mających siedzibę poza granicami Rzeczypospolitej Polskiej.

✓ Odpisy amortyzacyjne lub umorzeniowe środków trwałych i wartości niematerialnych i prawnych.

Odpisów amortyzacyjnych lub umorzeniowych środków trwałych i wartości niematerialnych i prawnych jst dokonuje według zasad określonych w ustawie o podatku dochodowym od osób prawnych. Rozpoczęcie amortyzacji następuje w miesiącu następnym po przyjęciu środka trwałego do używania, a jej zakończenie nie później niż z chwilą zrównania wartości odpisów amortyzacyjnych lub umorzeniowych z wartością początkową. Środki trwałe umarza się metodą liniową, stosując stawki przewidziane w wykazie rocznych stawek amortyzacyjnych. Wartości niematerialne i prawne umarza się stosując roczną stawkę amortyzacji w wysokości 20%.

✓ Metody wyceny aktywów i pasywów

Aktywa i pasywa jednostki wycenia się według zasad określonych w ustawie o rachunkowości oraz w przepisach szczególnych – wydanych na podstawie ustawy o finansach publicznych.

Wartości niematerialne i prawne

Wartości niematerialne i prawne pochodzące z zakupu wycenia się według cen nabycia, otrzymane nieodpłatnie na podstawie decyzji – według wartości wynikającej z umowy darowizny, a w przypadku jej braku, w wartości rynkowej na dzień nabycia. Wartości niematerialne i prawne zakupione ze środków na wydatki bieżące, o wartości jednostkowej niższej od wymienionej w ustawie o podatku dochodowym dla osób prawnych tj. do 10.000,00 traktuje się jako pozostałe wartości niematerialne i prawne, które umarza się w 100 % w miesiącu przyjęcia do używania. Wartości niematerialne i prawne o wartości początkowej powyżej 10.000,00 zł i okresie używania

dłuższym niż rok, podlegają finansowaniu ze środków majątkowych i umarzone są metodą liniową przy zastosowaniu stawi 20%.

Środki trwałe i pozostałe środki trwałe

Środki trwałe wycenia się według ceny nabycia, która obejmuje kwotę należną sprzedającemu, powiększoną o koszty bezpośrednio związane z zakupem i przystosowaniem składnika aktywów do stanu zdatnego do używania.

W odniesieniu do środków trwałych i pozostałych środków trwałych wprowadzono granice istotności wartości środków trwałych oraz uproszczeń stosowanych w ewidencji środków trwałych.

1. Wartość istotna (dolna granica wartości początkowej) środków trwałych dla celów bilansowych w jednostce wynosi 10.000,00 zł. Wartość 10.000,00 zł, od której uzależniony jest sposób umarzenia, determinuje bilansowe kryterium podziału środków trwałych tj. ewidencję na koncie 011 lub 013.

2. Dla środków trwałych o wartości jednostkowej od 500,00 zł do 9.999,99 zł stosuje się uproszczenie polegające na spisywaniu ich wartości w koszty amortyzacji w momencie przyjęcia do użytkowania, z jednoczesnym objęciem ewidencją bilansową ilościowo – wartościową.

3. Dla środków trwałych o wartości do 500 zł takich jak: meble, sprzęt informatyczny, sprzęt nagłaśniający, sprzęt sportowy, wyposażenie biurowe, sprzęt audio – video, urządzenia służące do utrzymania czystości, narzędzia i urządzenia do wykonywania konserwacji i remontów stosuje się uproszczenie polegające na spisywaniu ich wartości w koszty materiałów w momencie przyjęcia do użytkowania, z jednoczesnym objęciem bilansową ewidencją ilościowo – wartościową.

4. Dla innych niż wymienione w pkt. 3 środków trwałych o wartości do 500,00zł - stosuje się uproszczenie polegające na spisywaniu ich wartości w koszty materiałów w momencie przyjęcia ich do użytkowania z jednoczesnym objęciem pozabilansową ewidencją ilościową.

Należności

Należności wycenia się w wartości nominalnej łącznie z VAT, a na dzień bilansowy w wysokości wymaganej zapłaty, czyli łącznie z wymagalnymi odsetkami.

Środki pieniężne w kasie i na rachunkach bankowych

Środki pieniężne w kasie i na rachunkach bankowych wycenia się według wartości nominalnej.

Odpisy aktualizujące należności

W Urzędzie Miejskim odpisy aktualizujące należności dokonywane są na koniec roku obrotowego i wykazywane w bilansie jednostki. Zgodnie z zasadą ostrożności określoną w ustawie o rachunkowości należności prezentuje się w aktywach bilansu w wartości nominalnej pomniejszonej o dokonane odpisy aktualizujące należności wątpliwe.

W Ośrodku Pomocy Społecznej do należności wątpliwych zalicza się należności od dłużników alimentacyjnych z tytułu wypłaconych wierzycielom zaliczek alimentacyjnych i świadczeń z funduszu alimentacyjnego. Ze względu na relatywnie niski stopień ściągłości i znaczny stopień prawdopodobieństwa nieściągalności przyjmuje się, że należności od dłużników alimentacyjnych - zarówno przeterminowane, jak i nieprzeterminowane – są należnościami wątpliwymi, które w całości aktualizuje się poprzez dokonanie odpisu aktualizującego zbiorowego pod datą końca roku.

Odpisy aktualizujące wartość należności z tytułu dochodów i wydatków budżetowych zalicza się do pozostałych kosztów operacyjnych lub finansowych, zależnie od rodzaju należności, której dotyczy odpis aktualizacyjny,

✓ **Ustalanie wyniku finansowego**

Rachunek zysków i strat określa ustalony za okres sprawozdawczy wynik finansowy jednostki. Sporządzany jest w wariantcie porównawczym, co umożliwia porównanie osiągniętych przychodów i poniesionych kosztów w poszczególnych okresach sprawozdawczych. Poniesione przez jednostkę koszty wykazywane są w układzie rodzajowym.

Jednostka prowadząc działalność w sferze podstawowej, pozostałej działalności operacyjnej oraz finansowej, ustala w każdej z nich wynik stanowiący różnicę między osiągniętymi przychodami a poniesionymi kosztami.

Sporządzając łączne sprawozdanie finansowe dokonano wyłączenia wzajemnych rozliczeń:

Rachunek zysków i strat

A. Przychody

A.VI. Przychody z tytułu dochodów budżetowych 360 082,03zł

- B. Koszty
- B.III Usługi obce 1 799,03
- B.IV Podatki i opłaty 358 283,00 zł

5. Inne informacje - brak

II. DODATKOWE INFORMACJE I OBJAŚNIENIA

1.1. Szczegółowy zakres zmian wartości grup rodzajowych środków trwałych, wartości niematerialnych i prawnych oraz zmian dotychczasowej amortyzacji lub umorzenia
Tabela nr 1 i Tabela nr 2

1.2. Aktualna wartość rynkowa środków trwałych, w tym dóbr kultury.
Tabela nr 3

1.3. Kwotę dokonanych w trakcie roku obrotowego odpisów aktualizujących wartość aktywów trwałych odrębnie dla długoterminowych aktywów niefinansowych oraz długoterminowych aktywów finansowych.
Tabela nr 4 i Tabela nr 5 – nie występuje

1.4. Wartość gruntów użytkowanych wieczysto.
Tabela nr 6 – nie występuje

1.5. Wartość nieamortyzowanych lub nieumarzanych przez jednostkę środków trwałych, używanych na podstawie umów najmu, dzierżawy i innych umów, w tym z tytułu umów leasingu.
Tabela nr 7- nie występuje

1.6. Liczbę oraz wartość posiadanych papierów wartościowych, w tym akcji i udziałów oraz dłużnych papierów wartościowych.
Tabela nr 8

1.7. Dane o odpisach aktualizujących wartość należności, ze wskazaniem stanu na początek roku obrotowego, zwiększeniach, wykorzystaniu, rozwiązaniu i stanie na koniec roku obrotowego, z uwzględnieniem należności finansowych jednostek samorządu terytorialnego (stan pożyczek zagrożonych).
Tabela nr 9

1.8. Dane o stanie rezerw według celu ich utworzenia na początek roku obrotowego, zwiększeniach, wykorzystaniu, rozwiązaniu i stanie końcowym.
Tabela nr 10 - nie występuje

1.9. Podział zobowiązań długoterminowych o pozostałym od dnia bilansowego, przewidywanym umową lub wynikającym z innego tytułu prawnego, okresie spłaty:
a) powyżej 1 roku do 3 lat
b) powyżej 3 do 5 lat
c) powyżej 5 lat
Tabela nr 11

1.10. Kwota zobowiązań w sytuacji gdy jednostka kwalifikuje umowy leasingu zgodnie z przepisami podatkowymi (leasing operacyjny), a według przepisów o rachunkowości byłby to leasing finansowy lub zwrotny z podziałem na kwotę zobowiązań z tytułu leasingu finansowego lub leasingu zwrotnego
Tabela nr 12- nie występuje

1.11. Łączną kwotę zobowiązań zabezpieczonych na majątku jednostki ze wskazaniem charakteru i formy tych zabezpieczeń.

Tabela nr 13- nie występuje

1.12. Łączną kwotę zobowiązań warunkowych, w tym również udzielonych przez jednostkę gwarancji i poręczeń, także wekslowych, niewykazanych w bilansie, ze wskazaniem zobowiązań zabezpieczonych na majątku jednostki oraz charakteru i formy tych zabezpieczeń.

Tabela nr 14- nie występuje

1.13. Wykaz istotnych pozycji czynnych i biernych rozliczeń międzyokresowych, w tym kwotę czynnych rozliczeń międzyokresowych kosztów stanowiących różnicę między wartością otrzymanych finansowych składników aktywów a zobowiązaniem zapłaty za nie.

Tabela nr 15

Pozycje nr 1.14 do 1.16 oraz 2.1 do 2.5 załącznika nr 12 do rozporządzenia, zawiera Tabela nr 16.

1.14. Łączną kwotę otrzymanych przez jednostkę gwarancji i poręczeń niewykazanych w bilansie - nie dotyczy.

1.15. Kwotę wypłaconych środków pieniężnych na świadczenia pracownicze - Tabela nr 16.

1.16. Inne informacje - Tabela nr 16.

2.1. Wysokość odpisów aktualizujących wartość zapasów – nie występuje.

2.2. Koszt wytworzenia środków trwałych w budowie, w tym odsetki oraz różnice kursowe, które powiększyły koszt wytworzenia środków trwałych w budowie w roku obrotowym – nie wystąpiły.

2.3. Kwotę i charakter poszczególnych pozycji przychodów lub kosztów o nadzwyczajnej wartości lub które wystąpiły incydentalnie – Tabela nr 16.

2.4. Informację o kwocie należności z tytułu podatków realizowanych przez organy podatkowe podległe ministrowi właściwemu do spraw finansów publicznych wykazywanych w sprawozdaniu z wykonania planu dochodów budżetowych – nie dotyczy

2.5. Inne informacje – nie wystąpiły.

3. Inne informacje niż wymienione powyżej, jeżeli mogłyby w istotny sposób wpłynąć na ocenę sytuacji majątkowej i finansowej oraz wynik finansowy jednostki – nie wystąpiły.

TABELA NR 1 (1.1.)

Szczegółowy zakres zmian wartości grup rodzajowych środków trwałych, wartości niematerialnych i prawnych, zawierający stan tych aktywów na początek roku obrotowego, zwiększenia i zmniejszenia z tytułu: aktualizacji wartości, nabycia, rozchodu, przemieszczenia wewnętrznego oraz stan końcowy na dzień 31 grudnia 2024 roku.

Nazwa grupy rodzajowej składnika aktywów według układu w bilansie	Wartość początkowa – stan na początek roku obrotowego	Zwiększenie wartości początkowej			Ogółem zwiększenie wartości początkowej (3 + 4 + 5)	Zmniejszenie wartości początkowej			Ogółem zmniejszenie wartości początkowej (7 + 8 + 9)	Wartość końcowa – stan na koniec roku obrotowego (2 + 6 – 10)
		nabycie	aktualizacja	przemieszczenie wewnętrzne		rozchód	aktualizacja	przemieszczenie wewnętrzne		
		1	2	3	4	5	6	7	8	9
1. Wartości niematerialne i prawne	620 107,27	0,00	0,00	0,00	0,00	0,00	0,00	0,00	0,00	620 107,27
2. Razem środki trwałe	318 855 753,14	9 595 171,81	0,00	0,00	9 595 171,81	3 893 321,23	793 417,33	0,00	4 686 738,56	323 764 186,39
2.1.Grunty	138 370 482,78	428 720,41	0,00	0,00	428 720,41	2 562 235,83	0,00	0,00	2 562 235,83	136 236 967,36
2.2.Budynki, lokale i obiekty inżynierii lądowej i wodnej	176 033 633,75	8 202 420,91	0,00	0,00	8 202 420,91	1 262 343,21	793 417,33	0,00	2 055 760,54	182 180 294,12
2.3.Urządzenia techniczne i maszyny	3 119 751,82	856 968,08	0,00	0,00	856 968,08	55 256,12	0,00	0,00	55 256,12	3 921 463,78
2.4.Środki transportu	636 543,58	0,00	0,00	0,00	0,00	0,00	0,00	0,00	0,00	636 543,58
2.5.Inne środki trwałe	695 341,21	107 062,41	0,00	0,00	107 062,41	13 486,07	0,00	0,00	13 486,07	788 917,55
Razem wyszczególnione składniki aktywów (1+2):	319 475 860,41	9 595 171,81	0,00	0,00	9 595 171,81	3 893 321,23	793 417,33	0,00	4 686 738,56	324 384 293,66

Pozostałe środki trwałe umarzone jednorazowo 5 216 626,37
 WNIP umarzone jednorazowo 225 078,28
 Zbiory biblioteczne umarzone jednorazowo 33 433,81

TABELA NR 2

(1.1.)

Zmiana stanu umorzenia/amortyzacji środków trwałych oraz wartości niematerialnych i prawnych - stan na dzień 31 grudnia 2024 roku.

Nazwa grupy rodzajowej składnika aktywów według układu w bilansie	Umorzenie	Zwiększenia w ciągu roku obrotowego			Ogółem zwiększenia umorzenia	Zmniejszenia w ciągu roku obrotowego			Ogółem zmniejszenie umorzenia	Umorzenie – stan na koniec roku obrotowego
	– stan na początek roku obrotowego				(3 + 4 + 5)				(7 + 8 + 9)	(2 + 6 – 10)
		aktualizacja / nabycie	amortyzacja/ umorzenie za rok obrotowy	przemieszczenia wewnętrzne		aktualizacja / rozchód	amortyzacja/ umorzenie za rok obrotowy	przemieszczenie wewnętrzne		
1	2	3	4	5	6	7	8	9	10	11
1. Wartości niematerialne i prawne	620 107,27	0,00	0,00	0,00	0,00	0,00	0,00	0,00	0,00	620 107,27
2. Razem środki trwałe	66 881 276,15	0,00	6 157 844,57	0,00	6 157 844,57	6 157 844,57	1 664 888,89	13 486,07	1 678 374,96	71 360 745,76
2.1. Grunty	0,00	0,00	0,00	0,00	0,00	0,00	0,00	0,00	0,00	0,00
2.2. Budynki, lokale i obiekty inżynierii lądowej i wodnej	64 392 298,99	0,00	5 747 587,08	0,00	5 747 587,08	0,00	1 609 632,77	0,00	1 609 632,77	68 530 253,30
2.3. Urządzenia techniczne i maszyny	1 872 413,03	0,00	255 008,91	0,00	255 008,91	0,00	55 256,12	0,00	55 256,12	2 072 165,82
2.4. Środki transportu	357 729,83	0,00	69 056,40	0,00	69 056,40	0,00	0,00	0,00	0,00	426 786,23
2.5. Inne środki trwałe	258 834,30	0,00	86 192,18	0,00	86 192,18	0,00	0,00	13 486,07	13 486,07	331 540,41
Razem wyszczególnione składniki aktywów (1+2):	67 501 383,42	0,00	6 157 844,57	0,00	6 157 844,57	6 157 844,57	1 664 888,89	13 486,07	1 678 374,96	71 980 853,03

TABELA NR 3 (1.2.)

Aktualna wartość rynkowa środków trwałych, w tym dóbr kultury (o ile jednostka dysponuje takimi informacjami) - stan na dzień 31 grudnia 2024 roku.

Wyszczególnienie	Wartość bilansowa (stan na koniec roku obrotowego)	Aktualna wartość rynkowa	Uwagi
1	2	3	4
Środki trwałe, w tym:	252 403 440,63		brak aktualnej wyceny
dobra kultury			

TABELA NR 4 (1.3.)

Kwota dokonanych w trakcie roku odpisów aktualizujących wartość aktywów trwałych - długoterminowych aktywów niefinansowych

Wyszczególnienie	Stan na początek roku obrotowego	Zmiany stanu odpisów w ciągu roku obrotowego		Stan na koniec roku obrotowego (2 + 3 - 4)
		zwiększenia	zmniejszenia	
1	2	3	4	5
Wartości niematerialne i prawne				
Środki trwałe				
Środki trwałe w budowie				

W jednostce nie wystąpiła potrzeba dokonania odpisów aktualizacyjnych aktywów trwałych.

TABELA NR 5 (1.3.)

Kwota dokonanych w trakcie roku odpisów aktualizujących wartość aktywów trwałych - długoterminowych aktywów finansowych

Wyszczególnienie	Stan na początek roku obrotowego	Zmiany stanu odpisów w ciągu roku obrotowego		Stan na koniec roku obrotowego (2 + 3 - 4)
		zwiększenia	zmniejszenia	
1	2	3	4	5
1. Długoterminowe aktywa finansowe, z tego:				
1.1. Akcje i udziały				
1.2.				
1.3.				

W jednostce nie wystąpiła potrzeba dokonania odpisów aktualizujących wartość aktywów trwałych.

TABELA NR 6 (1.4.)**Wartość gruntów użytkowane wieczystie**

Stan na początek roku obrotowego	Zmiany stanu w trakcie roku obrotowego		Stan na koniec roku obrotowego (1+2-3)
	zwiększenia	zmniejszenia	
1	2	3	4
0,00	0,00	0,00	0,00

TABELA NR 7 (1.5.)

Środki trwałe niemortyzowane lub nieumarzane używane na podstawie umów najmu, dzierżawy i innych umów, w tym umów leasingu (ewidencjonowane pozabilansowo)

Wyszczególnienie	Stan na początek roku obrotowego	Zmiany w trakcie roku obrotowego		Stan na koniec roku obrotowego (2+3-5)
		Zwiększenia	Zmniejszenia	
1	2	3	4	5
Grunty				
Budynki, lokale i obiekty inżynierii lądowej i wodnej, w tym:				
z tytułu umów leasingu				
Urządzenia techniczne i maszyny, w tym:				
z tytułu umów leasingu				
Środki transportu, w tym:				
z tytułu umów leasingu				
Inne środki trwałe, w tym:				
z tytułu umów leasingu				
RAZEM:	0,00	0,00	0,00	0,00

Jednostka nie użytkuje środków na podstawie tego rodzaju umów.

TABELA NR 8 (1.6.)

Liczba i wartość posiadanych papierów wartościowych

l.p.	Wyszczególnienie	Stan na koniec roku obrotowego	
		łącznie liczba	wartość bilansowa
	1	2	3
1	Akcje	5 167,00	5 167 000,00
2	Udziały	4,00	2 000,00
3	Dłużne papiery wartościowe		
4	Inne papiery wartościowe		
	RAZEM	5 171,00	5 169 000,00

TABELA NR 9 (1.7.)**Stan odpisów aktualizujących wartość należności z uwzględnieniem należności finansowych**

l.p.	Odpisy aktualizujące wartość należności	Stan na początek roku obrotowego	Zmiana stanu odpisów w ciągu roku obrotowego			Stan na koniec roku obrotowego (3+4-5-6)
			zwiększenia	wykorzystanie	rozwiązanie	
	1	2	3	4	5	6
1	długoterminowych	4 902 421,08	635 066,26	183 525,01	182 024,89	5 171 937,44
2	krótkoterminowych					

TABELA NR 10 (1.8.)

Dane o stanie rezerw według celu ich utworzenia

I.p.	Tytuł utworzenia rezerwy	Stan na początek roku obrotowego	Utworzenie w ciągu roku	Wykorzystanie w ciągu roku	Rozwiązanie w ciągu roku	Stan na koniec roku obrotowego (3+4-5-6)
	1	2	3	4	5	6
		0,00	0,00	0,00	0,00	0,00
	OGÓŁEM REZERWY	0,00	0,00	0,00	0,00	0,00

TABELA NR 11 (1.9.)

Zobowiązania długoterminowe o pozostałym od dnia bilansowego, przewidywanym umową lub wynikającym z innego tytułu prawnego, okresie spłaty

I.p.	Zobowiązania	Stan na początek roku	Stan na koniec roku
1.	Powyżej 1 roku do 3 lat, z tytułu:	3 800 636,00	2 553 184,00
	<i>Kredytów i pożyczek</i>	600 636,00	353 184,00
	<i>Emisji obligacji</i>	3 200 000,00	2 200 000,00
	<i>Innych zobowiązań</i>	0,00	0,00
2.	Powyżej 3 lat do 5 lat, z tytułu:	5 029 776,00	5 029 776,00
	<i>Kredytów i pożyczek</i>	529 776,00	529 776,00
	<i>Emisji obligacji</i>	4 500 000,00	4 500 000,00
	<i>Innych zobowiązań</i>	0,00	0,00
3.	Powyżej do 5 lat, z tytułu:	16 227 070,40	16 227 070,40
	<i>Kredytów i pożyczek</i>	927 070,40	927 070,40
	<i>Emisji obligacji</i>	15 300 000,00	15 300 000,00
	<i>Innych zobowiązań</i>	0,00	0,00
	Razem:	25 057 482,40	23 810 030,40

TABELA NR 12 (1.10.)**Zobowiązania z tytułu leasingu**

l.p.	Wyszczególnienie	Kwota zobowiązania wg stanu na koniec roku
1.	Zobowiązania z tytułu leasingu operacyjnego wg przepisów ustawy podatkowej, kwalifikowanej jako leasing finansowy wg ustawy o rachunkowości	0,00

TABELA NR 13 (1.11.)

Wykaz zobowiązań zabezpieczonych na majątku

Wyszczególnienie zobowiązań zabezpieczonych na majątku	Kwota zobowiązania	Kwota zabezpieczenia	Rodzaj zabezpieczenia
1	2	3	4
	0,00	0,00	
Razem	0,00	0,00	

TABELA NR 14 (1.12.)

Wykaz zobowiązań warunkowych niewykazanych w bilansie

Rodzaj zobowiązania warunkowego	Kwota zobowiązania warunkowego wg stanu na koniec roku	Forma i charakter zabezpieczenia	Kwota zabezpieczenia wg stanu na koniec roku
1	2	3	4
	0,00		0,00
RAZEM	0,00		0,00

TABELA NR 15 (1.13.)**Istotne pozycje czynnych i biernych rozliczeń międzyokresowych**

l.p.	Wyszczególnienie (tytuły rozliczeń międzyokresowych)	Stan na początek roku obrotowego	Stan na koniec roku obrotowego
	1	2	3
1.	Ogółem czynne rozliczenia międzyokresowe, w tym:	42 311,62	5 076,00
	a) ubezpieczenia mienia	4 710,00	5 076,00
	b) prognoza gaz	37 601,62	0,00
		
2.	Ogółem bierne rozliczenia międzyokresowe, w tym: m.in.:	0,00	0,00
	a)		
	b)		
		

TABELA NR 16 (1.14. - 1.16., 2.1.-2.5.)

Informacje dodatkowe mające wpływ na ocenę sytuacji majątkowej jednostki

w zł

Wyszczególnienie	Bieżący rok obrotowy	Uwagi
1	2	3
1. łączna kwota otrzymanych przez jednostkę gwarancji i poręczeń niewykazanych w bilansie (1.14.)		
2. Kwotę wypłaconych środków pieniężnych na świadczenia pracownicze (1.15.)	661 922,60	
3. Inne informacje (wyszczególnić) (1.16.)		
4. Wysokość odpisów aktualizujących wartość zapasów (2.1.)		
5. Koszt wytworzenia środków trwałych w budowie, w tym odsetki oraz różnice kursowe, które powiększyły koszt wytworzenia środków trwałych w budowie w roku obrotowym (2.2.)		
6. Kwotę i charakter poszczególnych pozycji przychodów lub kosztów o nadzwyczajnej wartości lub które wystąpiły incydentalnie (2.3.) z tego:		
a) Przychody	1 198 196,93	
b) Koszty ogółem:	1 198 196,93	
w tym:		
Fundusz Pomocy	288 398,63	
Realizacja zadań z zakresu OLiOC	909 798,30	
(refundacja podatku VAT od p. gazowych: 11.946,50 zł; ochrona zabytków: 833.672,36 zł)		
7. informacje o kwocie należności z tytułu podatków realizowanych przez organy podatkowe podległe ministrowi właściwemu do spraw finansów publicznych wykazywanych w sprawozdaniu z wykonania planu dochodów budżetowych (2.4.)		
8. Inne informacje (wyszczególnić) (2.5.)		

UZASADNIENIE

Zgodnie z art.270 ustawy z dnia 27 sierpnia 2009 r. o finansach publicznych zarząd przekazuje organowi stanowiącemu sprawozdanie finansowe jednostki samorządu terytorialnego, w terminie do dnia 31 maja roku następującego po roku budżetowym. W związku z powyższym Burmistrz Szczawna-Zdroju realizując obowiązek ustawy przekazuje Radzie Miejskiej w Szczawnie-Zdroju niniejsze zarządzenie wraz z załącznikami, stanowiącymi jego integralną część.

Z upoważnienia
Burmistrza Szczawna - Zdroju

Magdalena Tarnawska
ZASTĘPCA BURMISTRZA