

I. WPROWADZENIE DO SPRAWOZDANIA FINANSOWEGO

1.1 Nazwa jednostki

Urząd Miejski w Szczawnie-Zdroju

1.2 Siedziba jednostki

Szczawno-Zdrój

1.3 Adres jednostki

58-310 Szczawno-Zdrój ul. Tadeusza Kościuszki 17

1.4 Podstawowy przedmiot działalności

Zadania określone w art. 7 ust. 1 ustawy z dnia 8 marca 1990 r. o samorządzie gminnym.

2. Wskazanie okresu objętego sprawozdaniem

01.01.2025 – 31.12.2025

3. Wskazanie, że sprawozdanie zawiera dane łączne

Nie dotyczy

4. Omówienie przyjętych zasad (polityki rachunkowości), w tym metod wyceny aktywów i pasywów (także amortyzacji).

W Urzędzie Miejskim w Szczawnie-Zdroju przyjęte zasady (politykę rachunkowości) stosuje się w sposób ciągły dokonując w kolejnych latach obrotowych jednakowego grupowania operacji gospodarczych, jednakowej wyceny aktywów, ustala się wynik finansowy i sporządza sprawozdanie finansowe, tak aby za kolejne lata informacje z nich wynikające były porównywalne.

Przyjęte zasady rachunkowości są zgodne z zapisami ustawy o rachunkowości oraz rozporządzenia w sprawie rachunkowości oraz planów kont dla budżetu państwa, budżetów jednostek samorządu terytorialnego, jednostek budżetowych, samorządowych zakładów budżetowych, państwowych funduszy celowych oraz państwowych jednostek budżetowych mających siedzibę poza granicami Rzeczypospolitej Polskiej.

✓ **Odpisy amortyzacyjne lub umorzeniowe środków trwałych i wartości niematerialnych i prawnych**
Odpisów amortyzacyjnych lub umorzeniowych środków trwałych i wartości niematerialnych i prawnych dokonuje się według zasad określonych w ustawie o podatku dochodowym od osób prawnych. Rozpoczęcie amortyzacji następuje w miesiącu następnym po przyjęciu środka trwałego do używania, a jej zakończenie nie później niż z chwilą zrównania wartości odpisów amortyzacyjnych lub umorzeniowych z wartością początkową. Środki trwałe umarza się metodą liniową, stosując stawki przewidziane w wykazie rocznych stawek amortyzacyjnych. Wartości niematerialne i prawne umarza się stosując roczną stawkę amortyzacji w wysokości 20%.

✓ **Metody wyceny aktywów i pasywów**

Aktywa i pasywa jednostki wycenia się według zasad określonych w ustawie o rachunkowości oraz w przepisach szczególnych – wydanych na podstawie ustawy o finansach publicznych.

Wartości niematerialne i prawne

Wartości niematerialne i prawne pochodzące z zakupu wycenia się według cen nabycia, otrzymane nieodpłatnie na podstawie decyzji – według wartości wynikającej z umowy darowizny, a w przypadku jej braku, w wartości rynkowej na dzień nabycia. Wartości niematerialne i prawne zakupione ze środków na wydatki bieżące, o wartości jednostkowej niższej od wymienionej w ustawie o podatku dochodowym dla osób prawnych tj. do 10.000,00zł traktuje się jako pozostałe wartości niematerialne i prawne, które umarzone są w 100 % w miesiącu przyjęcia do używania. Wartości niematerialne i prawne o wartości początkowej powyżej 10.000,00zł i okresie używania dłuższym niż rok, podlegają finansowaniu ze środków majątkowych i umarzone są metodą liniową przy zastosowaniu stawki 20%.

Środki trwałe i pozostałe środki trwałe

Środki trwale wycenia się według ceny nabycia, która obejmuje kwotę należną sprzedającemu, powiększoną o koszty bezpośrednio związane z zakupem i przystosowaniem składnika aktywów do stanu zdatnego do używania.

W odniesieniu do środków trwałych i pozostałych środków trwałych wprowadzono granice istotności wartości środków trwałych oraz uproszczeń stosowanych w ewidencji środków trwałych.

1. Wartość istotna (dolna granica wartości początkowej) środków trwałych dla celów bilansowych w jednostce wynosi 10.000,00zł. Wartość 10.000,00zł, od której uzależniony jest sposób umarżania, determinuje bilansowe kryterium podziału środków trwałych tj. ewidencję na koncie 011 lub 013.

2. Dla środków trwałych o wartości jednostkowej od 500,00zł do 9.999,99zł stosuje się uproszczenie polegające na spisywaniu ich wartości w koszty amortyzacji w momencie przyjęcia do użytkowania, z jednoczesnym objęciem ewidencją bilansową ilościowo – wartościową.

3. Dla środków trwałych o wartości do 500,00zł takich jak meble, sprzęt informatyczny, sprzęt nagłaśniający, sprzęt sportowy, wyposażenie biurowe, sprzęt audio – video, urządzenia służące do utrzymania czystości, narzędzia i urządzenia do wykonywania konserwacji i remontów stosuje się uproszczenie polegające na spisywaniu ich wartości w koszty materiałów w momencie przyjęcia do użytkowania, z jednoczesnym objęciem ewidencją ilościowo – wartościową.

4. Dla innych niż wymienione w pkt. 3 środków trwałych o wartości do 500,00zł - stosuje się uproszczenie polegające na spisywaniu ich wartości w koszty materiałów w momencie przyjęcia ich do użytkowania z jednoczesnym objęciem pozabilansową ewidencją ilościową.

Należności

Należności wycenia się w wartości nominalnej łącznie z VAT, a na dzień bilansowy w wysokości wymaganej zapłaty, czyli łącznie z wymagalnymi odsetkami.

Środki pieniężne w kasie i na rachunkach bankowych

Środki pieniężne w kasie i na rachunkach bankowych wycenia się według wartości nominalnej.

✓ **Odpisy aktualizujące należności**

W Urzędzie Miejskim odpisy aktualizujące należności dokonywane są na koniec roku obrotowego i wykazywane w bilansie jednostki. Zgodnie z zasadą ostrożności określoną w ustawie o rachunkowości należności prezentuje się w aktywach bilansu w wartości nominalnej pomniejszonej o dokonane odpisy aktualizujące należności wątpliwe.

Odpisy aktualizujące wartość należności z tytułu dochodów i wydatków budżetowych zalicza się do pozostałych kosztów operacyjnych lub finansowych, zależnie od rodzaju należności, której dotyczy odpis aktualizacyjny.

✓ **Ustalanie wyniku finansowego**

Rachunek zysków i strat określa ustalony za okres sprawozdawczy wynik finansowy jednostki. Sporządzany jest w wariantcie porównawczym, co umożliwia porównanie osiągniętych przychodów i poniesionych kosztów w poszczególnych okresach sprawozdawczych. Poniesione przez jednostkę koszty wykazywane są w układzie rodzajowym.

Jednostka prowadząc działalność w sferze podstawowej, pozostałej działalności operacyjnej oraz finansowej, ustala w każdej z nich wynik stanowiący różnicę między osiągniętymi przychodami a poniesionymi kosztami.

✓ Jednostka ze względu na nieistotną wartość nie prowadzi rozliczenia kosztów w czasie.

5. Inne informacje – brak

II. DODATKOWE INFORMACJE I OBJAŚNIENIA

1.1. Szczegółowy zakres zmian wartości grup rodzajowych środków trwałych, wartości niematerialnych i prawnych oraz zmian dotychczasowej amortyzacji lub umorzenia

Tabela nr 1 i Tabela nr 2

1.2. Aktualna wartość rynkowa środków trwałych, w tym dóbr kultury

Tabela nr 3

1.3. Kwotę dokonanych w trakcie roku obrotowego odpisów aktualizujących wartość aktywów trwałych odrębnie dla długoterminowych aktywów niefinansowych oraz długoterminowych aktywów finansowych

Tabela nr 4 i Tabela nr 5 – nie występuje

1.4. Wartość gruntów użytkowanych wieczysto

Tabela nr 6 – nie występuje

1.5. Wartość nieamortyzowanych lub nieumarzanych przez jednostkę środków trwałych, używanych na podstawie umów najmu, dzierżawy i innych umów, w tym z tytułu umów leasingu

Tabela nr 7- nie występuje

1.6. Liczbę oraz wartość posiadanych papierów wartościowych, w tym akcji i udziałów oraz dłużnych papierów wartościowych

Tabela nr 8

1.7. Dane o odpisach aktualizujących wartość należności, ze wskazaniem stanu na początek roku obrotowego, zwiększeniach, wykorzystaniu, rozwiązaniu i stanie na koniec roku obrotowego, z uwzględnieniem należności finansowych jednostek samorządu terytorialnego (stan pożyczek zagrożonych).

Tabela nr 9

1.8. Dane o stanie rezerw według celu ich utworzenia na początek roku obrotowego, zwiększeniach, wykorzystaniu, rozwiązaniu i stanie końcowym.

Tabela nr 10 - nie występuje

1.9. Podział zobowiązań długoterminowych o pozostałym od dnia bilansowego, przewidywanym umową lub wynikającym z innego tytułu prawnego, okresie spłaty:

a) powyżej 1 roku do 3 lat

b) powyżej 3 do 5 lat

c) powyżej 5 lat

Tabela nr 11

1.10. Kwotę zobowiązań w sytuacji gdy jednostka kwalifikuje umowy leasingu zgodnie z przepisami podatkowymi (leasing operacyjny), a według przepisów o rachunkowości byłby to leasing finansowy lub zwrotny z podziałem na kwotę zobowiązań z tytułu leasingu finansowego lub leasingu zwrotnego

Tabela nr 12- nie występuje

1.11. Łączną kwotę zobowiązań zabezpieczonych na majątku jednostki ze wskazaniem charakteru i formy tych zabezpieczeń

Tabela nr 13 - nie występuje

1.12. Łączną kwotę zobowiązań warunkowych, w tym również udzielonych przez jednostkę gwarancji i poręczeń, także wekslowych, niewykazanych w bilansie, ze wskazaniem zobowiązań zabezpieczonych na majątku jednostki oraz charakteru i formy tych zabezpieczeń

Tabela nr 14 - nie występuje

1.13. Wykaz istotnych pozycji czynnych i biernych rozliczeń międzyokresowych, w tym kwotę czynnych rozliczeń międzyokresowych kosztów stanowiących różnicę między wartością otrzymanych finansowych składników aktywów a zobowiązaniem zapłaty za nie.

Tabela nr 15 - nie występuje

Pozycje nr 1.14 do 1.16 oraz 2.1 do 2.5 załącznika nr 12 do rozporządzenia, zawiera Tabela nr 16

1.14. Łączną kwotę otrzymanych przez jednostkę gwarancji i poręczeń niewykazanych w bilansie - nie dotyczy.

1.15. Kwotę wypłaconych środków pieniężnych na świadczenia pracownicze.

1.16. Inne informacje.

2.1. Wysokość odpisów aktualizujących wartość zapasów - nie dotyczy.

2.2. Koszt wytworzenia środków trwałych w budowie, w tym odsetki oraz różnice kursowe, które powiększyły koszt wytworzenia środków trwałych w budowie w roku obrotowym – nie dotyczy.


2.3. Kwotę i charakter poszczególnych pozycji przychodów lub kosztów o nadzwyczajnej wartości lub które wystąpiły incydentalnie.

Tabela nr 16

2.4. Informację o kwocie należności z tytułu podatków realizowanych przez organy podatkowe podległe ministrowi właściwemu do spraw finansów publicznych wykazywanych w sprawozdaniu z wykonania planu dochodów budżetowych – nie dotyczy

2.5. Inne informacje – nie dotyczy

3. Inne informacje niż wymienione powyżej, jeżeli mogłyby w istotny sposób wpłynąć na ocenę sytuacji majątkowej i finansowej oraz wynik finansowy jednostki – nie dotyczy.

SKARBNIK MIASTA

Bogumiła Wojtczuk

BURMISTRZ
Szczawna - Zdroju

Marek Ćmikiewicz

TABELA NR 1 (1.1.)

Szczegółowy zakres zmian wartości grup rodzajowych środków trwałych, wartości niematerialnych i prawnych, zawierający stan tych aktywów na początek roku obrotowego, zwiększenia i zmniejszenia z tytułu: aktualizacji wartości, nabycia, rozchodu, przemieszczenia wewnętrznego oraz stan końcowy na dzień 31 grudnia 2024 roku.

Nazwa grupy rodzajowej składnika aktywów według układu w bilansie	Wartość początkowa – stan na początek roku obrotowego	Zwiększenie wartości początkowej			Ogółem zwiększenie wartości początkowej (3 + 4 + 5)	Zmniejszenie wartości początkowej			Ogółem zmniejszenie wartości początkowej (7 + 8 + 9)	Wartość końcowa – stan na koniec roku obrotowego (2 + 6 – 10)
		nabycie	aktualizacja	przemieszczenie wewnętrzne		rozchód	aktualizacja	przemieszczenie wewnętrzne		
		1	2	3	4	5	6	7	8	9
1. Wartości niematerialne i prawne	614 615,32	0,00	0,00	0,00	0,00	0,00	0,00	0,00	0,00	614 615,32
2. Razem środki trwałe	294 030 420,93	9 595 171,81	0,00	0,00	9 595 171,81	4 682 469,78	0,00	0,00	4 682 469,78	298 943 122,96
2.1. Grunty	138 210 357,67	428 720,41	0,00	0,00	428 720,41	2 562 235,83	0,00	0,00	2 562 235,83	136 076 842,25
2.2. Budynki, lokale i obiekty inżynierii lądowej i wodnej	152 518 083,25	8 202 420,91	0,00	0,00	8 202 420,91	1 262 343,21	793 417,33	0,00	2 055 760,54	158 664 743,62
2.3. Urządzenia techniczne i maszyny	2 204 151,10	856 968,08	0,00	0,00	856 968,08	55 256,12	0,00	0,00	55 256,12	3 005 863,06
2.4. Środki transportu	476 495,88	0,00	0,00	0,00	0,00	0,00	0,00	0,00	0,00	476 495,88
2.5. Inne środki trwałe	621 333,03	107 062,41	0,00	0,00	107 062,41	9 217,29	0,00	0,00	9 217,29	719 178,15
Razem wyszczególnione składniki aktywów (1+2):	294 645 036,25	9 595 17,81	0,00	0,00	9 595 171,81	4 682 469,78	0,00	0,00	4 682 469,78	299 557 738,28

Pozostałe środki trwałe w 100 % umarzone 1 376 479,91 zł

Wartości niematerialne i prawne w 100 % umorzone 105 276,62 zł


BURMISTRZ
Szczawna - Zdroju
Marek Ćmikiewicz

SKARBNIK MIASTA
Bogumiła Wojtczuk

TABELA NR 2 (1.1.)

Zmiana stanu umorzenia/amortyzacji środków trwałych oraz wartości niematerialnych i prawnych - stan na dzień 31 grudnia 2024 roku.

Nazwa grupy rodzajowej składnika aktywów według układu w bilansie	Umorzenie		Zwiększenia w ciągu roku obrotowego			Ogółem zwiększenie umorzenia	Zmniejszenia w ciągu roku obrotowego			Ogółem zmniejszenie umorzenia	Umorzenie
	stan na początek roku obrotowego		aktualizacja / nabycie	amortyzacja / umorzenie za rok obrotowy	przemieszczenie wewnętrzne	(3 + 4 + 5)	aktualizacja / rozchód	amortyzacja / umorzenie za rok obrotowy	przemieszczenie wewnętrzne	(7 + 8 + 9)	stan na koniec roku obrotowego
											(2 + 6 - 10)
1	2	3	4	5	6	7	8	9	10	11	
1. Wartości niematerialne i prawne	614 615,32	0,00	0,00	0,00	0,00	0,00	0,00	0,00	0,00	0,00	614 615,32
2. Razem środki trwałe	65 872 979,69	0,00	5 381 864,81	0,00	5 381 864,81	0,00	1 674 106,18	0,00	1 674 106,18	69 580 738,32	
2.1.Grunty	0,00	0,00	0,00	0,00	0,00	0,00	0,00	0,00	0,00	0,00	
2.2.Budynki, lokale i obiekty inżynierii lądowej i wodnej	63 656 893,88	0,00	5 159 698,32	0,00	5 159 698,32	0,00	1 609 632,77	0,00	1 609 632,77	67 206 959,43	
2.3.Urządzenia techniczne i maszyny	1 650 089,90	0,00	113 534,55	0,00	113 534,55	0,00	55 256,12	0,00	55 256,12	1 708 368,33	
2.4.Środki transportu	357 729,83	0,00	37 046,88	0,00	37 046,88	0,00	0,00	0,00	0,00	394 776,71	
2.5.Inne środki trwałe	208 266,08	0,00	71 585,06	0,00	71 585,06	0,00	9 217,29	0,00	9 217,29	270 633,85	
Razem wyszczególnione składniki aktywów (1+2):	66 487 595,01	0,00	5 381 864,81	0,00	5 381 864,81	0,00	1 674 106,18	0,00	1 674 106,18	70 195 353,64	

 SKARBNIK MIASTA

 Bogumiła Wojtczuk


 BURMISTRZ
 Szczawna - Zdroju
 Marek Ćmikiewicz

TABELA NR 3 (1.2.)

Aktualna wartość rynkowa środków trwałych, w tym dóbr kultury (o ile jednostka dysponuje takimi informacjami)
stan na dzień 31 grudnia 2024 roku.


Wyszczególnienie	Wartość bilansowa (stan na koniec roku obrotowego)	Aktualna wartość rynkowa	Uwagi
1	2	3	4
Środki trwałe, w tym:	229 362 384,64		Brak aktualnej wyceny
dobra kultury			

TABELA NR 4 (1.3.)

Kwota dokonanych w trakcie roku odpisów aktualizujących wartość aktywów trwałych - długoterminowych aktywów niefinansowych

Wyszczególnienie	Stan na początek roku obrotowego	Zmiany stanu odpisów w ciągu roku obrotowego		Stan na koniec roku obrotowego (2 + 3 - 4)
		zwiększenia	zmniejszenia	
1	2	3	4	5
Wartości niematerialne i prawne				
Środki trwałe				
Środki trwałe w budowie				

W jednostce nie wystąpiła potrzeba dokonania aktualizacji aktywów trwałych

SKARBNIK MIASTA

Bogumiła Wojtczuk

BURMISTRZ
Szczażyna - Zdroju
Marek Ćmikiewicz

TABELA NR 5 (1.3.)

Kwota dokonanych w trakcie roku odpisów aktualizujących wartość aktywów trwałych - długoterminowych aktywów finansowych


Wyszczególnienie	Stan na początek roku obrotowego	Zmiany stanu odpisów w ciągu roku obrotowego		Stan na koniec roku obrotowego (2 + 3 - 4)
		zwiększenia	zmniejszenia	
1	2	3	4	5
1. Długoterminowe aktywa finansowe, z tego:				
1.1. Akcje i udziały				
1.2.				
1.3.				

W jednostce nie wystąpiła potrzeba dokonania aktualizacji aktywów trwałych

TABELA NR 6 (1.4.)

Wartość gruntów użytkowane wieczysto

Stan na początek roku obrotowego	Zmiany stanu w trakcie roku obrotowego		Stan na koniec roku obrotowego (1+2-3)
	zwiększenia	zmniejszenia	
1	2	3	4
0,00	0,00	0,00	0,00

SKARBNIK MIASTA

 Bogumiła Wojtczuk

BURMISTRZ
 Szczawna - Zdroju


 Marek Ćmikiewicz

TABELA NR 7 (1.5.)

Środki trwałe nieamortyzowane lub nieumarzane używane na podstawie umów najmu, dzierżawy i innych umów, w tym umów leasingu (ewidencjonowane pozabilansowo)

Wyszczególnienie	Stan na początek roku obrotowego	Zmiany w trakcie roku obrotowego		Stan na koniec roku obrotowego (2+3-5)
		Zwiększenia	Zmniejszenia	
1	2	3	4	5
Grunty				
Budynki, lokale i obiekty inżynierii lądowej i wodnej, w tym:				
z tytułu umów leasingu				
Urządzenia techniczne i maszyny, w tym:				
z tytułu umów leasingu				
Środki transportu, w tym:				
z tytułu umów leasingu				
Inne środki trwałe, w tym:				
z tytułu umów leasingu				
RAZEM:				

Jednostka nie użytkuje środków trwałych na podstawie tego rodzaju umów.

SKARBNIK MIASTA

Bogumiła Wojtczuk

BURMISTRZ
Szczawna - Zdroju

Marek Ćmikiewicz

TABELA NR 8 (1.6.)


Liczba i wartość posiadanych papierów wartościowych

l.p.	Wyszczególnienie	Stan na koniec roku obrotowego	
		łącna liczba	wartość bilansowa
1	2	3	4
1	Akcje	5 167	5 167 000,00
2	Udziały	4	2 000,00
3	Dłużne papiery wartościowe		
4	Inne papiery wartościowe		
RAZEM		5 171	5 169 000

TABELA NR 9 (1.7.)

Stan odpisów aktualizujących wartość należności z uwzględnieniem należności finansowych

l.p.	Odpisy aktualizujące wartość należności	Stan na początek roku obrotowego	Zmiana stanu odpisów w ciągu roku obrotowego			Stan na koniec roku obrotowego (3+4-5-6)
			zwiększenia	wykorzystanie	rozwiązanie	
1	2	3	4	5	6	7
1	długoterminowych	1 239 702,14	335 751,46	89 736,49	50 485,80	1 435 231,31
2	krótkoterminowych					

SKARBNIK MIASTA

 Bogumiła Wojtczuk

BURMISTRZ
 Szczawna - Zdroju

 Marek Ćmikiewicz

TABELA NR 10 (1.8.)

Dane o stanie rezerw według celu ich utworzenia

l.p.	Tytuł utworzenia rezerwy	Stan na początek roku obrotowego	Utworzenie w ciągu roku	Wykorzystanie w ciągu roku	Rozwiązanie w ciągu roku	Stan na koniec roku obrotowego (3+4-5-6)
1	2	3	4	5	6	7
	OGÓŁEM REZERWY	0,00	0,00	0,00	0,00	0,00

SKARBNIK MIASTA
Bogumiła Wojtczuk

BURMISTRZ
Szczywna - Zdroju
Marek Ćmikiewicz

TABELA NR 11 (1.9.)**Zobowiązania długoterminowe o pozostałym od dnia bilansowego, przewidywanym umową lub wynikającym z innego tytułu prawnego, okresie spłaty**

I.p.	Zobowiązania	Stan na początek roku	Stan na koniec roku
1.	Do 3 lat, z tytułu:	3 800 636,00	2 553 184,00
	<i>Kredytów i pożyczek</i>	600 636,00	353 184,00
	<i>Emisji obligacji</i>	3 200 000,00	2 200 000,00
	<i>Innych zobowiązań</i>	0,00	0,00
2.	Powyżej 3 lat do 5 lat, z tytułu:	5 029 776,00	5 029 776,00
	<i>Kredytów i pożyczek</i>	529 776,00	529 776,00
	<i>Emisji obligacji</i>	4 500 000,00	4 500 000,00
	<i>Innych zobowiązań</i>	0,00	0,00
3.	Powyżej do 5 lat, z tytułu:	16 227 070,40	16 227 070,40
	<i>Kredytów i pożyczek</i>	927 070,40	927 070,40
	<i>Emisji obligacji</i>	15 300 000,00	15 300 000,00
	<i>Innych zobowiązań</i>	0,00	0,00
X	Razem:	25 057 482,40	23 810 030,40

SKARBNIK MIASTA
Bogumiła Wojtczuk

BURMISTRZ
Szczawna - Zdroju
Marek Ćmikiewicz

TABELA NR 12 (1.10.)**Zobowiązania z tytułu leasingu**

l.p.	Wyszczególnienie	Kwota zobowiązania wg stanu na koniec roku
1.	Zobowiązania z tytułu leasingu operacyjnego wg przepisów ustawy podatkowej, kwalifikowanej jako leasing finansowy wg ustawy o rachunkowości	0,00

TABELA NR 13(1.11.)**Wykaz zobowiązań zabezpieczonych na majątku**

Wyszczególnienie zobowiązań zabezpieczonych na majątku	Kwota zobowiązania	Kwota zabezpieczenia	Rodzaj zabezpieczenia
1	2	3	4
Razem	0,00	0,00	0,00

SKARBNIK MIASTA
Bogumiła Wojtczuk

BURMISTRZ
Szczawna - Zdroju
Marek Ćmikiewicz

TABELA NR 14 (1.12.)

Wykaz zobowiązań warunkowych niewykazanych w bilansie

Rodzaj zobowiązania warunkowego	Kwota zobowiązania warunkowego wg stanu na koniec roku	Forma i charakter zabezpieczenia	Kwota zabezpieczenia wg stanu na koniec roku
1	2	3	4
RAZEM	0,00	0,00	0,00

TABELA NR 15 (1.13.)

Istotne pozycje czynnych i biernych rozliczeń międzyokresowych

L.p.	Wyszczególnienie (tytuły rozliczeń międzyokresowych)	Stan na początek roku obrotowego	Stan na koniec roku obrotowego
1	2	3	4
1.	Ogółem czynne rozliczenia międzyokresowe, w tym:	0,00	0,00
	a)		
	b)		
		
2.	Ogółem bierne rozliczenia międzyokresowe, w tym: m. in.:	0,00	0,00
	a)		
	b)		
		

SKARBNIK MIASTA
*Bogumiła Wojtczuk*BURMISTRZ
Szczawna - Zdroju
Marek Ćmikiewicz

TABELA NR 16 (1.14 - 1.16, 2.1 - 2.5)

Informacje dodatkowe mające wpływ na ocenę sytuacji majątkowej jednostki

Wyszczególnienie	Bieżący rok obrotowy	Uwagi
1	2	3
1. łączna kwota otrzymanych przez jednostkę gwarancji i poręczeń niewykazanych w bilansie (1.14.)		
2. Kwotę wypłaconych środków pieniężnych na świadczenia pracownicze (1.15.)	442 821,19	
3. Inne informacje (wyszczególnić) (1.16.)		
4. Wysokość odpisów aktualizujących wartość zapasów (2.1.)		
5. Koszt wytworzenia środków trwałych w budowie, w tym odsetki oraz różnice kursowe, które powiększyły koszt wytworzenia środków trwałych w budowie w roku obrotowym (2.2.)		
6. Kwotę i charakter poszczególnych pozycji przychodów lub kosztów o nadzwyczajnej wartości lub które wystąpiły incydentalnie (2.3.) z tego:		
a) Przychody		
b) Koszty (Fundusz Pomocy: 166,03zł, realizacja zadań z zakresy OLiOC: 909 798,30)	909 964,33	
7. informacje o kwocie należności z tytułu podatków realizowanych przez organy podatkowe podległe ministrowi właściwemu do spraw finansów publicznych wykazywanych w sprawozdaniu z wykonania planu dochodów budżetowych (2.4.)		
8. Inne informacje (wyszczególnić) (2.5.)		

SKARBNIK MIASTA


Bogumiła Wojtczuk**BURMISTRZ**

Szcawna - Zdroju


Marek Ćmikiewicz