




## Załącznik cenowy nr 2d „Dekoracje świąteczne 2020/2021-wzdłuż ulicy Solickiej, Kolejowej, Wojska Polskiego”

Ilość ozdób 2020-2021 montaż i demontaż

	Lokalizacje	OZDOBY (przykładowy wzór i min. wielkość)	Ilość min.	Specyfikacja	Wartość ozdób wraz z montażem i demontażem netto/szt	Wartość oferty brutto
<b>Słupy wysokie</b>						
1.	SOLICKA	min. 1,8 m h 	15	Dekoracja latarniowa 2D LED na stelażu aluminiowym. Dekoracja montowana na bocznej powierzchni słupa latarniowego. Wzór powinien być wykonany w kształcie trójkąta. Na górze wzoru powinna znajdować się gwiazda min. 6 ramion w kolorze niebieskim z węża LED z ułożonymi diodami horyzontalnie, minimum 36 diod/mb. Obrys wzoru wykonany z węża LED, horyzontalnego w kolorze białym zimnym, minimum 36 diod/mb. Środek wzoru wypełniony profesjonalnymi nitkami świetlnymi LED, białe zimne z efektem FLASH, na białym przewodzie. Wysokość wzoru minimum 180 cm, szerokość nie mniej niż 90 cm. Punktów świetlnych nie mniej niż 300 diod.		
2.	KOLEJOWA	min. 1 m h 	20	Dekoracja latarniowa 2D LED na stelażu aluminiowym. Dekoracja montowana na bocznej powierzchni słupa latarniowego. Wzór w kształcie śnieżynki. Śnieżynka wykonana z węża LED (minimum 36 diod/mb), z ułożonymi diodami horyzontalnie i użyciem dwóch kolorów np. biały zimny z niebieskim. Śnieżynka musi posiadać minimum 6 ramion. Wysokość wzoru minimum 100 cm. Punktów świetlnych nie mniej niż 540 diod.		
	RAZEM		35			





<b>Słupy parkowe</b>					
1.	WOJSKA POLSKIEGO	min. 1,2 m h  	10	Dekoracja latarniowa 2D LED, okalająca, na stelaży aluminiowym. Wzór montowany na górnej części słupa, tak aby okalał większą część klosza. Wzór w kształcie spadającej gwiazdy z węża LED (minimum 36 diod/mb), z ułożonymi horyzontalnie diodami. Kolor niebieski lub/i biały zimny. Wysokość wzoru minimum 120 cm. Punktów świetlnych nie mniej niż 216 diod. UWAGA! Klosz na latarni posiada istniejącą konstrukcję okalającą o średnicy 75 cm, więc wzór okalający musi mieć średnicę większą.	
	RAZEM		10		

*[Handwritten signature]*

## Załącznik cenowy nr 2d „Dekoracje świąteczne 2020/2021-wzdłuż ulicy Solickiej, Kolejowej, Wojska Polskiego”

Ilość ozdób 2020-2021 montaż i demontaż

	Lokalizacje	OZDOBY (przykładowy wzór i min. wielkość)	Ilość min.	Specyfikacja	Wartość ozdób wraz z montażem i demontażem netto/szt	Wartość oferty brutto
<b>Słupy wysokie</b>						
1.	SOLICKA	min. 1,8 m h 	15	Dekoracja latarniowa 2D LED na stelażu aluminiowym. Dekoracja montowana na bocznej powierzchni słupa latarniowego. Wzór powinien być wykonany w kształcie trójkąta. Na górze wzoru powinna znajdować się gwiazda min. 6 ramion w kolorze niebieskim z węża LED z ułożonymi diodami horyzontalnie, minimum 36 diod/mb. Obrys wzoru wykonany z węża LED, horyzontalnego w kolorze białym zimnym, minimum 36 diod/mb. Środek wzoru wypełniony profesjonalnymi nitkami świetlnymi LED, białe zimne z efektem FLASH, na białym przewodzie. Wysokość wzoru minimum 180 cm, szerokość nie mniej niż 90 cm. Punktów świetlnych nie mniej niż 300 diod.		
2.	KOLEJOWA	min. 1 m h 	20	Dekoracja latarniowa 2D LED na stelażu aluminiowym. Dekoracja montowana na bocznej powierzchni słupa latarniowego. Wzór w kształcie śnieżynki. Śnieżynka wykonana z węża LED (minimum 36 diod/mb), z ułożonymi diodami horyzontalnie i użyciem dwóch kolorów np. biały zimny z niebieskim. Śnieżynka musi posiadać minimum 6 ramion. Wysokość wzoru minimum 100 cm. Punktów świetlnych nie mniej niż 540 diod.		
	RAZEM		35			

