




**Uwaga!**

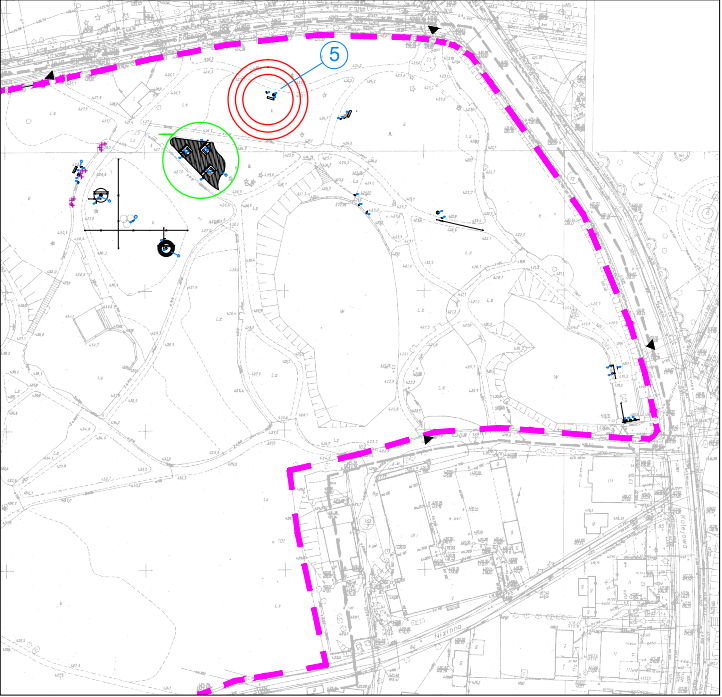
Projektowane elementy małej architektury wchodzące w skład przystanku edukacyjno - ekologicznego należy zamontować w nawierzchniach istniejących, poczym należy odtworzyć istniejącą nawierzchnie.

**Legenda:**


1A - Projektowana tablica informacyjna  
1B - Projektowane siedzisko typu I  
1L - Projektowane urządzenie typu leśne cymbały

 Istniejąca nawierzchnia z trawy


**ORIENTACJA PROJEKTOWANEGO PRZYSTANKU  
W PARKU SZWEDZKIM**



**Legenda:**

 Lokalizacja projektowanego przystanku

STR.

	Pracownia Architektury Krajobrazu Łukasz Głowacz ul. Moniuszki 35, 64–100 Leszno tel. 668 150 674 e-mail: projektant@pak-glowacz.pl NIP: 699–182–86–53 REGON: 301414467	
TEMAT	PROJEKT ŚCIEŻKI EDUKACYJNO-EKOLOGICZNEJ W PARKU SZWEDZKIM W SZCZAWNIE-ZDRÓJU Projekt budowlany zamienny	
INWESTOR	Gmina Szczawno-Zdrój	
OBIEKT	Park Szwedzki	
ADRES INWESTYCJI	58-310 Szczawno-Zdrój działka nr ewid. 160, obręb Szczawno-Zdrój	
BRANŻA	ARCHITEKTURA KRAJOBRAZU	
PROJEKTANT ARCH. KRAJOBRAZU	INŻ. ARCH. KRAJ. BARTOSZ GŁOWACZ	
PROJEKTANT ARCH. KRAJOBRAZU	MGR INŻ. ARCH. KRAJ. ŁUKASZ GŁOWACZ	
RYSUNEK  <b>Przystanek 5</b>		RYS.NR <b>7</b>
		SKALA: 1:100
		DATA: Grudzień 2016